

CONFEDERAÇÃO BRASILEIRA DE VOLEIBOL
COMUNICADO - ASSEMBLEIA GERAL ELEITORAL

Prezados(as) Srs.(as),

A Confederação Brasileira de Voleibol (“CBV”), vem através deste, conforme previsto no Edital de Convocação da Assembleia Geral Eleitoral (“AGE”) publicado no Jornal Valor Econômico nos dias 09, 10, 11, 12, 13 e 14 de outubro de 2020 e na Nota Oficial da Entidade nos dias 09, 13 e 14 de outubro de 2020, dar conhecimento sobre as instruções referentes à realização da referida Assembleia e participação dos membros.

Conforme anteriormente informado, a Assembleia Geral Eleitoral (“AGE”) será realizada no dia 10 de janeiro de 2021, de forma híbrida (presencial e eletrônica), com transmissão virtual aos membros que optaram pela participação eletrônica, com primeira convocação prevista para às 10:30hs, com a presença (presencial e eletrônica) da maioria absoluta de seus membros e, não havendo quórum para a sua instalação, às 11:30hs em 2ª e última convocação, com qualquer número, no Vogue Square Fashion Hotel, localizado na Avenida das Américas, nº 8585, Barra da Tijuca, Rio de Janeiro/RJ - CEP: 22793-081.

Importante destacar que a votação será realizada de forma aberta e a chamada para votação obedecerá ao previsto no artigo 25 do Regimento Interno das Assembleias Gerais da CBV, começando pelas entidades de administração do desporto, clubes e atletas (Comissão Nacional de Atletas, Atletas Olímpicos, Comissão Estadual de Atletas), respeitando a ordem alfabética. O ente chamado a votar que não responder, terá mais duas oportunidades para proferir seu voto. Será chamado novamente a votar ao final do seu grupo e ao final da chamada dos demais, também em ordem alfabética. Caso não responda após essa terceira chamada, o ente será considerado ausente. Ao ser chamado, o membro que optou pela votação na forma presencial, deverá aguardar a presença de um colaborador que lhe disponibilizará o microfone para que possa proferir seu voto em uma das duas chapas ou declarar abstenção. Qualquer declaração de voto deverá ser feita por escrito e encaminhada à mesa por aqueles que estiverem de forma presencial, e pelo chat por aqueles que estiverem participando de forma virtual, a fim de que essas declarações sejam consignadas na ata.

Ressaltamos que durante a votação, a mesa somente acatará encaminhamentos de pedidos de esclarecimentos e de ordem considerados por esta como relevantes para a continuidade do pleito. Após iniciada a votação, em nenhuma hipótese será permitido o uso da palavra por quem quer que seja. Em havendo por motivos de força maior a interrupção da eleição, a mesma será reiniciada para conclusão do processo após solucionado os problemas.

Necessário informar que para ter acesso a sala presencial, todos serão identificados e terão suas temperaturas corporais aferidas. Aquele que apresentar temperatura corporal fora dos protocolos previstos pelos órgãos de saúde e de vigilância sanitária não poderão acessar a sala, devendo participar da Assembleia Geral Eleitoral (“AGE”) de forma eletrônica.

Em virtude da questão acima apresentada, todos os membros votantes do Colégio Eleitoral, que optaram pela participação presencial ou por meio eletrônico, receberão o link de acesso a plataforma de videoconferência no dia 07/01/2021, através do e-mail cadastrado nos

registros da CBV, que será enviado pela unidade de *Tecnologia* da Confederação. Cabe frisar que, com objetivo de garantir um sistema de votos imune a fraudes e assegurar a identificação de todos os participantes, apenas os e-mails cadastrados terão acesso a sala virtual.

Todas as instruções para acesso à plataforma de videoconferência podem ser encontradas no documento anexo. Para ajustes e assistência virtual, a Unidade de Tecnologia da CBV estará à disposição dos Srs.(as) através do e-mail: tecnologia@volei.org.br; Caso seja necessário, a sala da Assembleia será aberta no dia 10/01/2021, às 09h30, com a finalidade de auxiliar os membros que apresentarem qualquer dificuldade.

Caso não seja possível a participação presencial na referida AGE, em razão da pandemia da Covid-19 ou por qualquer outro motivo de força maior, em observância às determinações das autoridades governamentais e sanitárias competentes, a AGE será realizada no mesmo horário e data, somente por meio eletrônico, de acordo com a legislação aplicável, seguindo o mesmo processo mencionado neste documento.


Todas as medidas visam a assegurar maior participação do colégio eleitoral na referida AGE, garantir o processo democrático e transparente, garantir o direito ao voto, e zelar pela saúde e integridade física de seus membros.

Cumpre informar que todas as informações e documentos da referida Assembleia estão disponíveis no sítio eletrônico da entidade (www.cbv.com.br).

Rio de Janeiro, 03 de janeiro de 2021.



CONFEDERAÇÃO BRASILEIRA DE VOLEIBOL
Walter Pitombo Laranjeiras
Presidente

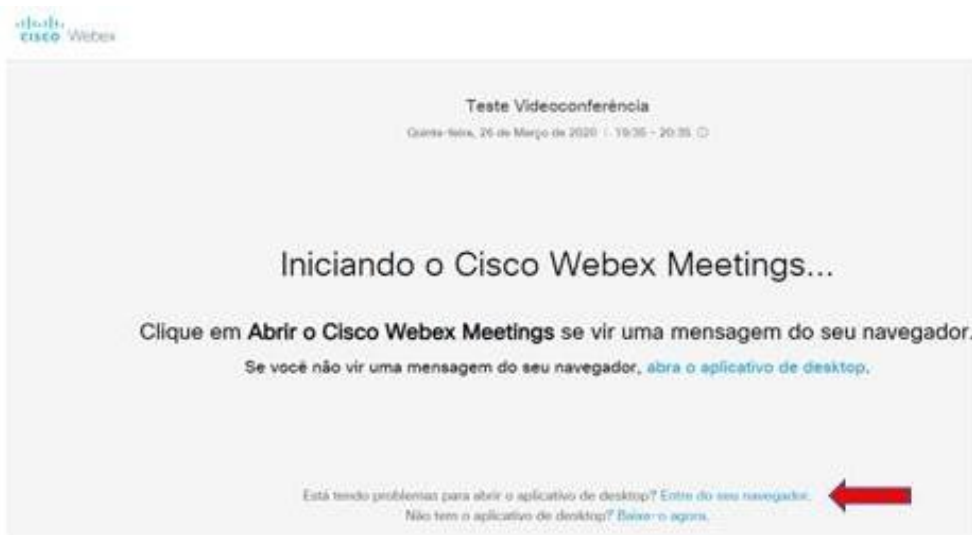


COMITÊ DE ELEIÇÃO
João Petrolitano G. de Assis
Presidente

MANUAL DE INSTRUÇÕES PARA ACESSO À PLATAFORMA DE VIDEOCONFERÊNCIA

ACESSO VIA COMPUTADOR

1. Verifique em sua caixa de entrada ou na caixa de spam ou lixo eletrônico o e-mail recebido com o convite para acesso à plataforma de videoconferência.
2. Não é necessário realizar a instalação de qualquer produto, apenas clicar na chamada da videoconferência, no link recebido no e-mail. Já no seu navegador da Web selecione (**“Entre no seu navegador”**), opção que será apresentada na página de entrada da sala virtual.



3. Para acesso à sala virtual, favor entrar com o **nome para identificação e e-mail**.



4. Na tela seguinte, clique na opção “Iniciar a reunião”, para entrar na sala virtual.



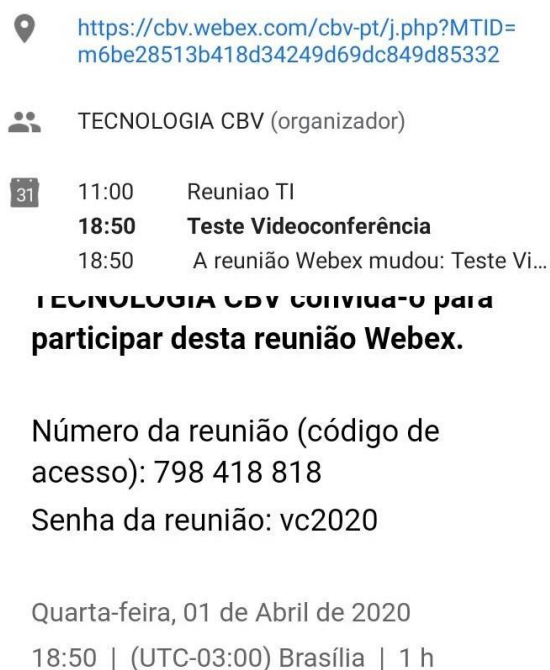
5. Em caso de dúvidas entrar em contato com tecnologia@volei.org.br.

ACESSO VIA SMARTPHONE

1. Verifique em sua caixa de entrada ou na caixa de spam ou lixo eletrônico, de seu celular, o e-mail recebido com o convite para acesso à plataforma de videoconferência.



2. Abra a mensagem e clique em **Entrar em Reunião**.

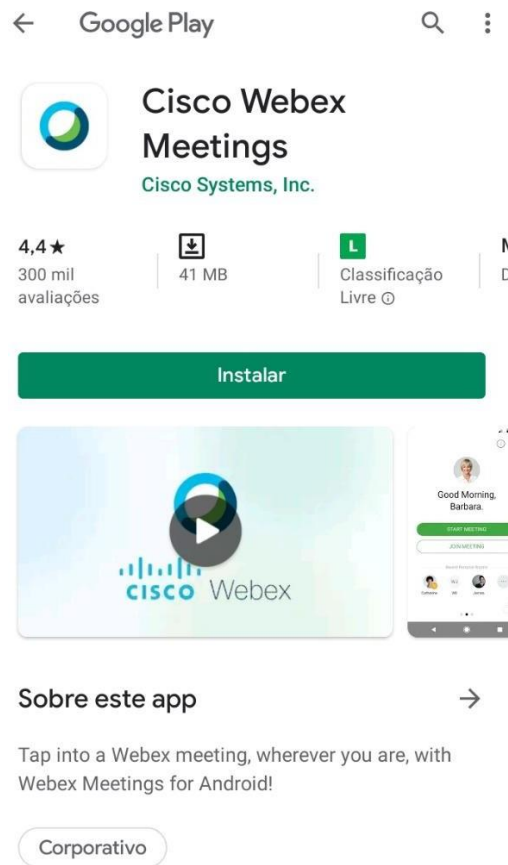


Entrar na reunião



Entrar pelo telefone

3. Você será direcionado para o ambiente de instalação de aplicativos. Clique em **Instalar**.



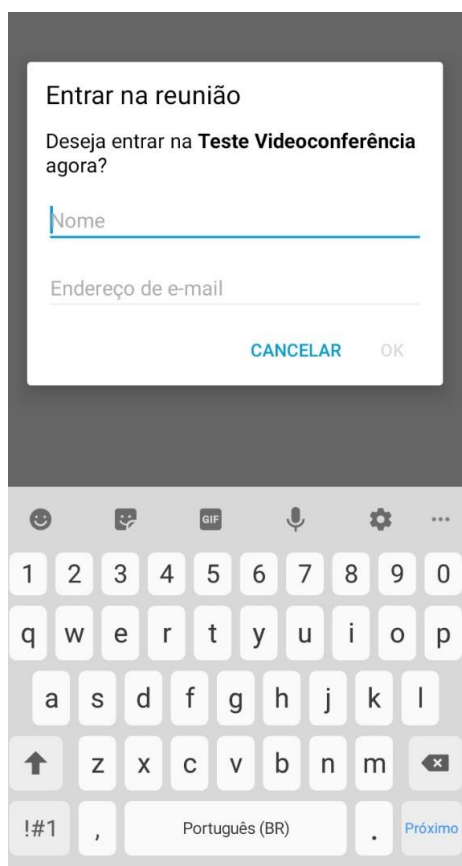
4. Clique em **Abrir**.



5. Na tela seguinte clique em **ACEITAR**



6. Digite seu **Nome** e **Endereço de E-mail** nos campos solicitados



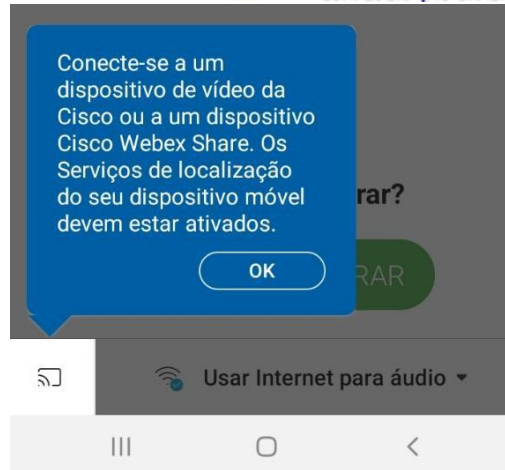
7. Clique em **Permitir** para liberar os acessos a câmera e microfone de seu aparelho



8. Clique em **PRÓXIMO**



9. Clique em OK




10. Clique no ícone do microfone e da câmera para ativá-los.

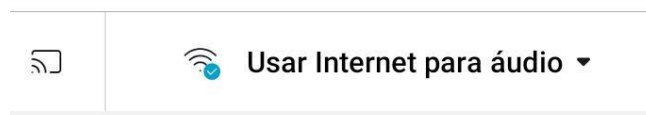
< **Teste Videoconferência**



11. Após ativação, clique em **ENTRAR**.



Pronto(a) para entrar?



12. Aguarde a conexão com a sala de reunião.

